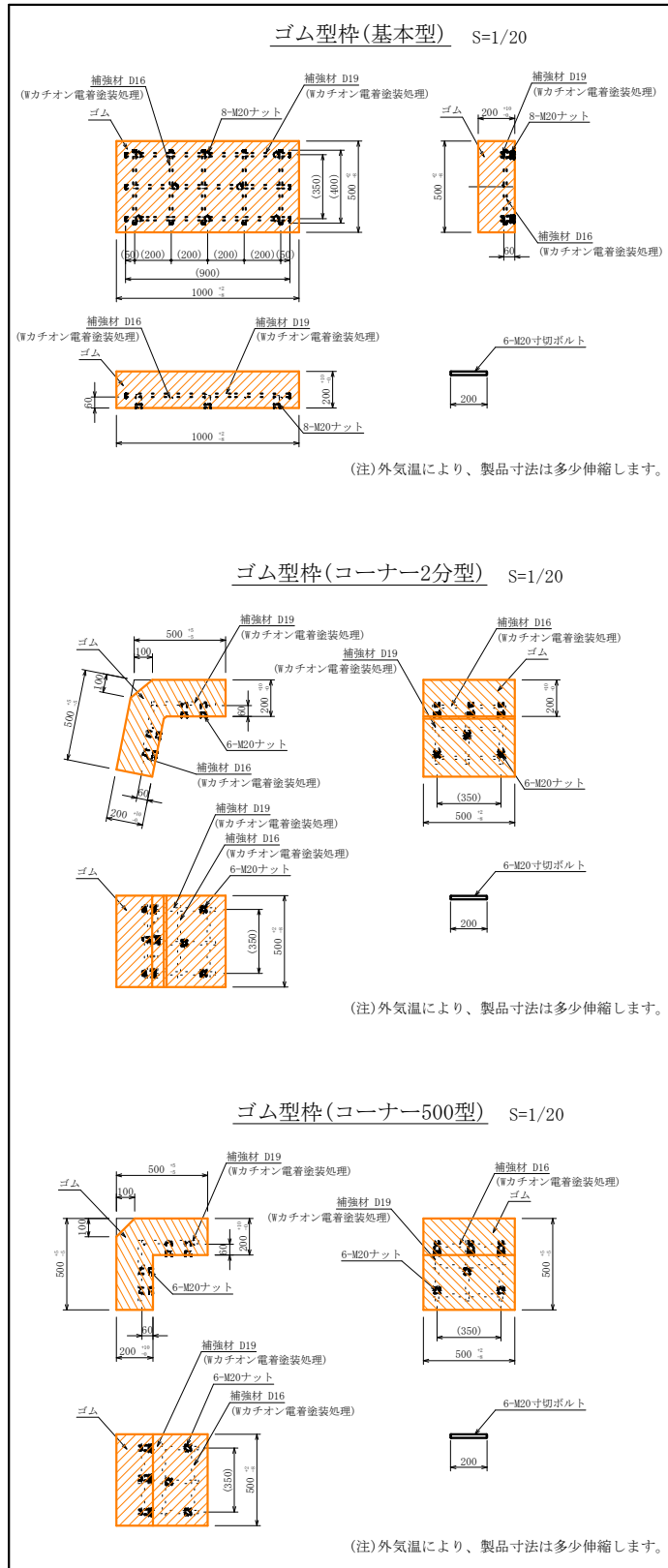


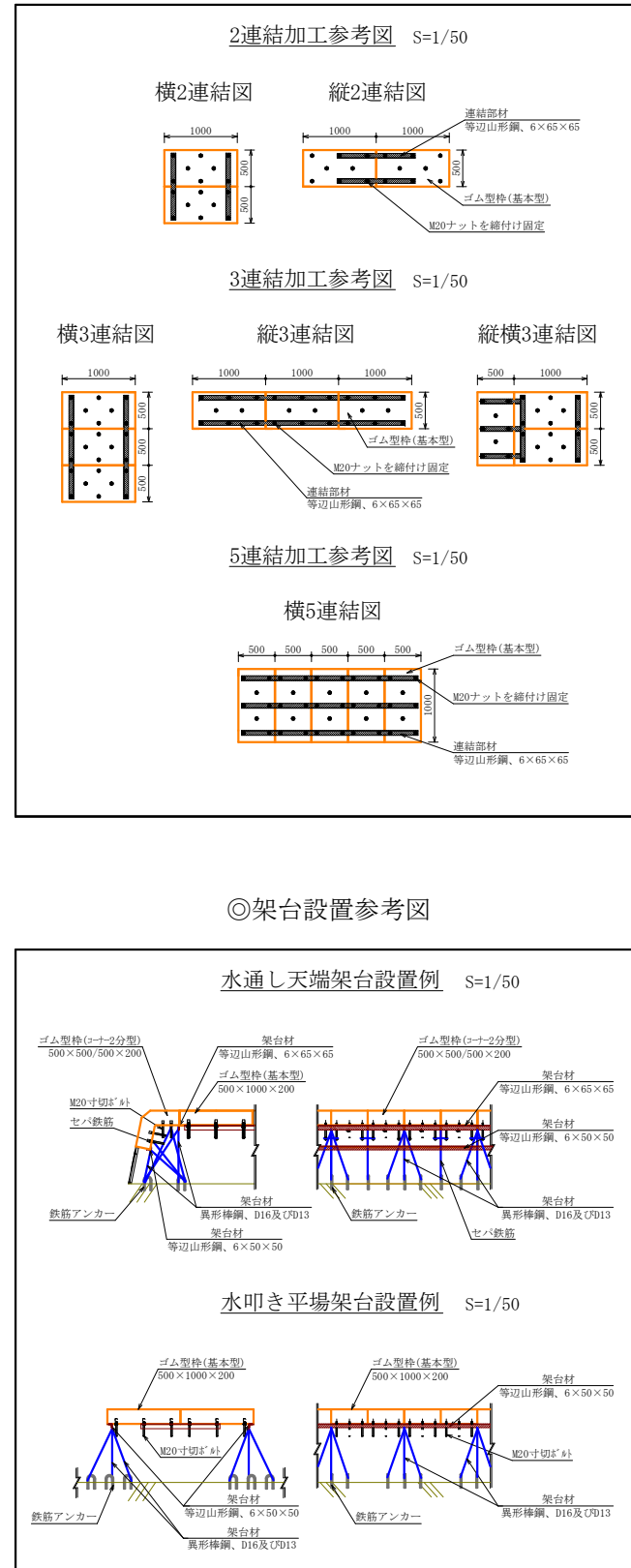
「コンクリート保護工兼用ゴム型枠工法」標準詳細図

◎ゴム型枠製品図



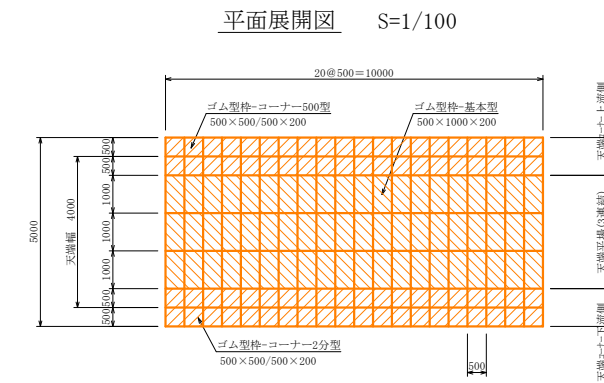
※形状・寸法等は、改良の為変更する事があります。

◎ゴム型枠連結加工参考図

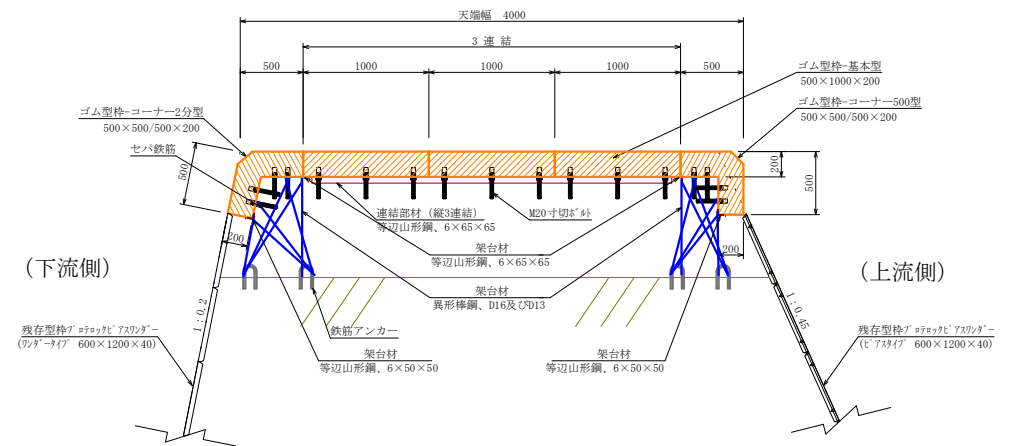
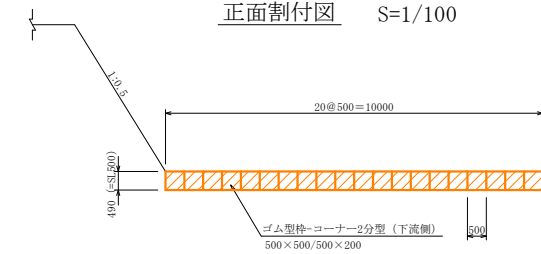


砂防堰堤水通し天端使用例
(天端幅4m×延長10m)

ゴム型枠割付図



正面割付図 S=1/100



ゴム型枠数量表

砂防堰堤水通し天端使用例、天端幅4m×延長10m当り				
製品名	規格	数量	面積	備考
ゴム型枠(基本型)	500×1000×200	60ヶ	30.0m ²	天端平場(3連結)に使用
ゴム型枠(コーナー500型)	500×500/500×200	20ヶ	10.0m ²	天端コーナー上流側に使用
ゴム型枠(コーナー2分型)	500×500/500×200	20ヶ	10.0m ²	天端コーナー下流側に使用
使用面積合計			50.0m ²	

NETIS登録番号 KT-040004-VR

承認		設計		製図		日付		2015-04-01		図面名称 「コンクリート保護工兼用ゴム型枠工法」標準詳細図 ・砂防堰堤水通し天端使用例
佐藤	小守	米山	尺	図示	三角法	図番	TKD-SD15-RB001	タカムラ総業株式会社	残存型枠事業部	